

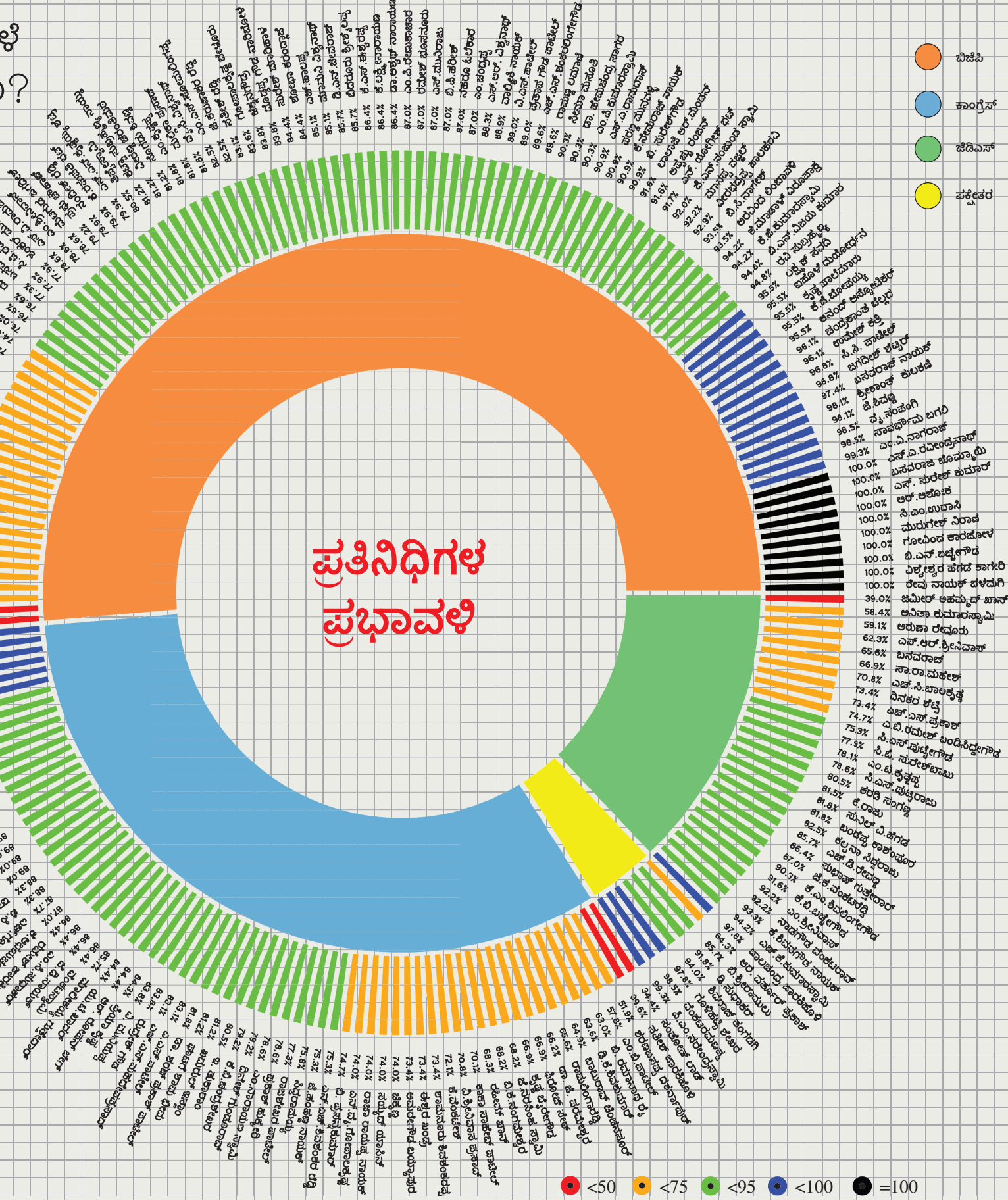
ಇದು ಚುನಾವಣೆ ಆಟ
GRAMENER ಸಹಯೋಗದೊಂದಿಗೆ

ಕಳೆದ ಎರಡು ವಾರಗಳಿಂದ ವಿಜಯ ಕರ್ನಾಟಕ ಪ್ರಸ್ತುತಪಡಿಸುತ್ತಿರುವ ಚುನಾವಣಾ ಆಟದ ಮತ್ತೊಂದು ಹೆಜ್ಜೆ ಇದು. ನಮ್ಮ ಶಾಸಕರ ಸಾಧನೆಯನ್ನು ದೃಶ್ಯವಾಗಿ ಮೂಲಕ ಮುಂದಿಡುವ ಈ ಡೇಟಾ ವಿಷುವಲ್ಯೇಷನ್‌ನ್ನು ನೋಡಿ...

ಶಾಸಕರ ಕಾರ್ಯಕ್ಷಮತೆಯ ಸೂರ್ಯಬಿಂಬ


1 ಅಸೆಂಬ್ಲಿ ಕಲಾಪದ ವೇಳೆ ನಾಯಕರು ಎಲ್ಲಿದ್ದರು?

ಭಾರಿ ಗಾತ್ರದ ಸೂರ್ಯನಂತೆ ಕಾಣಿಸುವ ಈ ಚಿತ್ರವನ್ನು ನೋಡಿ. ಮಂಗಳೂರಿನಲ್ಲಿ ಸೂರ್ಯನಂತೆ ಕಂಡರೂ ಇದರ ಅಂಕಗಳನ್ನು ನಮ್ಮ ಶಾಸಕರ ವಿಧಾನಸಭೆ ಕಲಾಪದ ಹಾಜರಾತಿ ಯ ಪ್ರಕಾರ ಮಾಡಿ ಇಲ್ಲಿ. ಈ ಬಗ್ಗೆಯ ಚಿತ್ರಣಕ್ಕೆ ಸರ್ ಬರ್ನಾಡ್ (ಸೂರ್ಯನೊಳಗೆ) ಎನ್ನಲಾಗುತ್ತದೆ. ಮೂರೂ ಪಕ್ಷಗಳ ಶಾಸಕರು ಎಷ್ಟು ದಿನ ವಿಧಾನಸಭಾ ಕಲಾಪದಲ್ಲಿ ಭಾಗವಹಿಸಿದ್ದಾರೆ ಎನ್ನುವುದರ ಶೇಕಡಾವಾರು ಪ್ರಮಾಣವನ್ನು ಇಲ್ಲಿ ನೀಡಲಾಗಿದೆ. ಇದನ್ನು ಓದುವುದು ಹೇಗೆ ಎಂದು ಕೊಂಡಿರುತ್ತೇವೆ. ಒಳವೃತ್ತದಲ್ಲಿ ಇರುವ ಕೇಂದ್ರ ಬಿಂದುವನ್ನು, ನೀಲಿ ಬಣ್ಣ ಕಾಂಗ್ರೆಸ್, ಹಸಿರು ಜೆಡಿಎಸ್ ಹಾಗೂ ಹಳದಿ ಬಣ್ಣ ಪಕ್ಷಗಳ ಶಾಸಕರನ್ನು ಸೂಚಿಸುತ್ತದೆ. ಈ ಬಣ್ಣದ ವ್ಯಾಪ್ತಿಯಲ್ಲಿ ಬರುವವರು ಅಷ್ಟು ಮಂದಿ ಆಯಾ ಪಕ್ಷದ ಶಾಸಕರು. ಮೊದಲ ವೃತ್ತದಲ್ಲಿ ಶಾಸಕರ ಹೆಸರು ಹಾಗೂ ಅವರ ಪಕ್ಷದಲ್ಲೇ ಇರುವ ಇನ್ನೊಂದು ವೃತ್ತದಲ್ಲಿ ಅವರು ಹಾಜರಾತಿ ಪ್ರಮಾಣ ಇದೆ. ಮೂರನೇ ಬಣ್ಣ ಬಣ್ಣದ ವೃತ್ತವನ್ನು ನೋಡಿದಾಗ 'ಇಲ್ಲಿರುವ ಒಂದೊಂದು ಕಲಾಪದ ಒಂದೊಂದು ಅರ್ಧದ ವೇಳೆ' ಕೆಂಪು ಬಣ್ಣ: ಶೇ 50ಕ್ಕಿಂತ ಕಡಿಮೆ ಹಾಜರಾತಿ ಹೊಂದಿರುವ ಶಾಸಕರನ್ನು ಸೂಚಿಸುತ್ತದೆ. ಈ ಬಣ್ಣದ ಕೆಳಗೆ ಜೆಡಿಎಸ್‌ನ ಜಮೀನ್ ಅಹ್ಮದ್ ಖಾನ್ (ಶೇ 39.4) ಹಾಗೂ ಸತೀಶ್ ಚಾರಕೋಳಿ (ಶೇ 39.6), ಬಿಜೆಪಿಯ ಸಿ.ಪಿ.ಯೋಗೇಶ್ವರ್ (ಶೇ 31.11) - ಇವರು ಸಚಿವರಾಗಿದ್ದ ಅವಧಿಯ ಹಾಜರಿ ಮತ್ತು ಎ.ನಾರಾಯಣಸ್ವಾಮಿ (ಶೇ 42.2) ಬರುತ್ತಾರೆ. ಕಿತ್ತೆತ್ತ ಬಣ್ಣ: ಇದು ಶೇ 75ಕ್ಕಿಂತ ಕಡಿಮೆ ಹಾಜರಿ ಹೊಂದಿರುವ ಶಾಸಕರ ಬಣ್ಣ. ಇಂಥವರ ಸಂಖ್ಯೆ ಜೆಡಿಎಸ್‌ನಲ್ಲಿ 9, ಕಾಂಗ್ರೆಸ್‌ನಲ್ಲಿ 23 ಹಾಗೂ ಬಿಜೆಪಿಯಲ್ಲಿ 22 ಇದೆ. ಹಸಿರು ಬಣ್ಣ: ಶೇ 95ಕ್ಕಿಂತ ಕಡಿಮೆ ಹಾಜರಾತಿ ಹೊಂದಿರುವ ಶಾಸಕರನ್ನು ಇದು ಸೂಚಿಸುತ್ತದೆ. ನೀಲಿ ಬಣ್ಣ: ಇದು ಶೇ 95ಕ್ಕಿಂತ ಹೆಚ್ಚು ಹಾಗೂ ಶೇ 100ಕ್ಕಿಂತ ಕಡಿಮೆ ದಿನ ಕಲಾಪಗಳಲ್ಲಿ ಭಾಗವಹಿಸಿದವರ ವಿವರ. 13ನೇ ವಿಧಾನಸಭೆ ಒಟ್ಟು 154 ದಿನಗಳ ಕಾಲ ಕಲಾಪ ನಡೆದಿದ್ದು, ಇದರಲ್ಲಿ ಮಂತ್ರಿಗಳಲ್ಲದೆ ಅತಿ ಹೆಚ್ಚು ದಿನ ಕಲಾಪದಲ್ಲಿ ಭಾಗವಹಿಸಿದವರು ಎಂ.ಎ.ನಾಗರಾಜ್ (ನಲಮಂಗಲ) - ಬಿ.ಬಿ.ರಾಮಸ್ವಾಮಿ ಗೌಡ (ಕುಣಿಗಲ್) ಮಾತ್ರ.



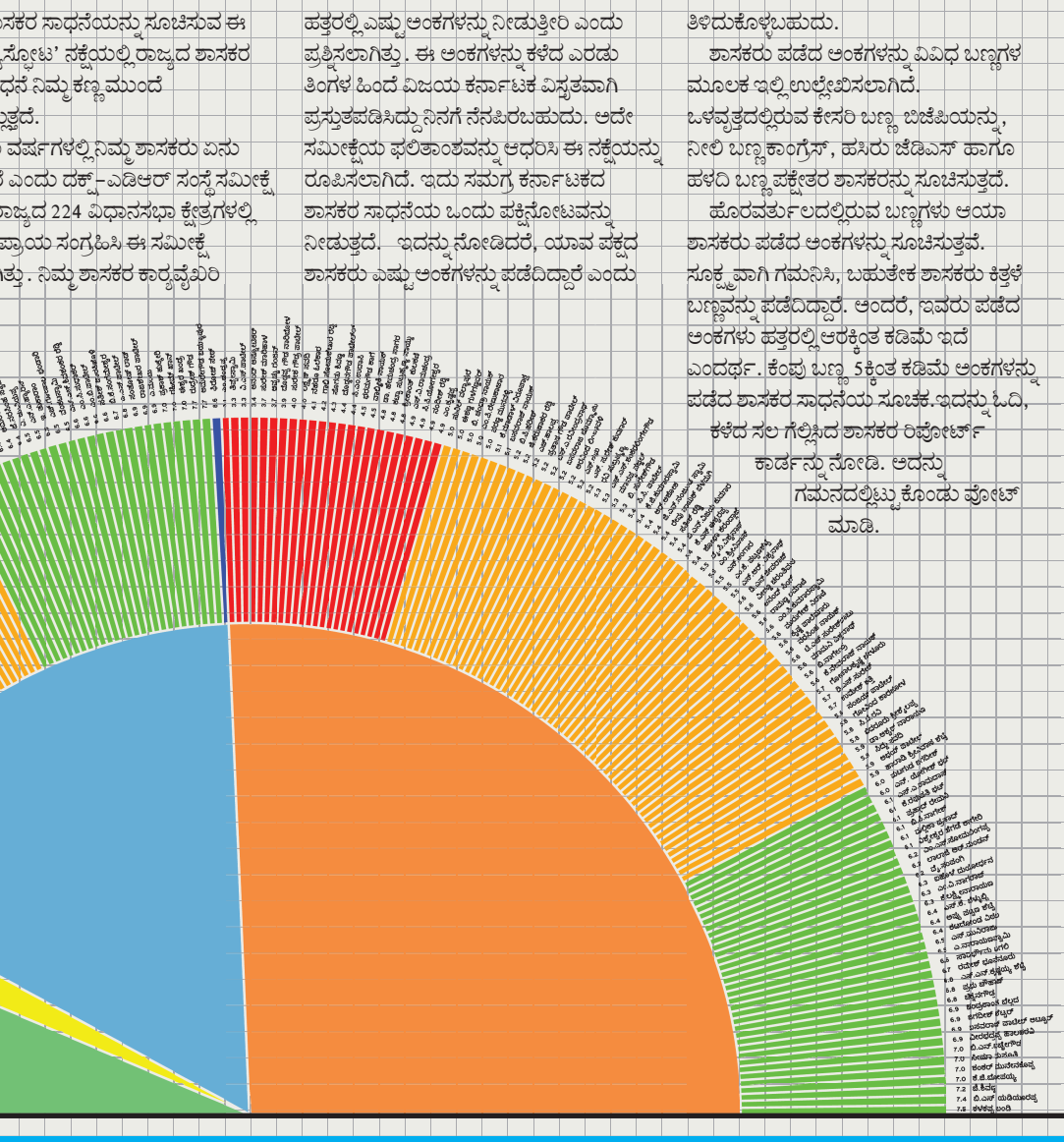
ಸೂರ್ಯನೊಳಗೆ ಎಂದರೇನು?
 ಸಾಮಾನ್ಯವಾಗಿ ಕರಣಗಳನ್ನು ಸೂರ್ಯನೊಳಗೆ ಕಾಣುವ ಈ ನಕ್ಷೆಯನ್ನು ಅಲಂಕಾರಿಕ ವಿನ್ಯಾಸ ಮತ್ತು ಮಾಹಿತಿಯನ್ನು ಸೂಚಿಸುವ ಗ್ರಾಫಿಕ್‌ಗಳಲ್ಲಿ ಬಳಸಲಾಗುತ್ತದೆ. ಇದಕ್ಕೆ ಸರ್ ಬರ್ನಾಡ್ (ಸೂರ್ಯನೊಳಗೆ) ಎನ್ನಲಾಗುತ್ತದೆ. ಸೂರ್ಯನ ಒಂದೊಂದು ಪದರವೂ ಹಾಗೂ ಒಂದೊಂದು ಕರಣವೂ ಒಂದೊಂದು ಮಾಹಿತಿಯನ್ನು ಒಳಗೊಂಡಿರುತ್ತದೆ. ಕೆಲವು ಬಾರಿ ಈ ನಕ್ಷೆಯು ಪೂರ್ಣ ಪ್ರತಿರೋಧದಲ್ಲಿರುತ್ತದೆ, ಕೆಲವು ಬಾರಿ ಅದರ ಸೂರ್ಯನಂತೆ ಕಾಣಿಸುತ್ತದೆ. ಇಲ್ಲಿ ನೀಡಲಾಗಿರುವ ಸೂರ್ಯನಕ್ಷೆಯನ್ನು ನೋಡಿ. ಇಲ್ಲಿ ಒಂದೊಂದು ಕರಣಗಳು ಒಟ್ಟು ಶಾಸಕರ ಹೆಸರು, ಮತ್ತು ಅವರಿಗೆ ಸಂಬಂಧಿಸಿದ ಅಂಕ ಮಾಹಿತಿಯನ್ನು ಒಳಗೊಂಡಿದೆ. ಹಾಗೆಯೇ, ಸೂರ್ಯನ ಒಂದೊಂದು ಪದರ ಒಂದೊಂದು ಬಣ್ಣವನ್ನು ಹೊಂದಿದೆ. ಇಲ್ಲಿ ಒಂದೊಂದು ಕರಣಕ್ಕೆ ಒಂದೊಂದು ಸೂಚನೆಗಳಿವೆ. ಹಾಗೆ ನಿಧಾನವಾಗಿ ನೋಡುತ್ತಾ, ಬಣ್ಣವನ್ನು ಗಮನಿಸುತ್ತಾ... ನಿಮ್ಮ ಶಾಸಕರ ಸಾಧನೆಯನ್ನು ಅಳೆಯಿರಿ.

ಈ ಬಾರಿಯ ಆಟ
 ಬೀದರನ ಒಟ್ಟು ಶಾಸಕರು 15 ದಿನಗಳ ಅಧಿವೇಶನದಲ್ಲಿ 12 ದಿನ ಭಾಗವಹಿಸಿದ್ದರು. 670 ಕಿಮೀ ದೂರ ಇರುವ ಬೀದರನಿಂದ ಶಾಸಕರು ಈ 15 ದಿನಗಳಲ್ಲಿ ಎರಡು ಬಾರಿ ಬೆಂಗಳೂರಿಗೆ ಹೋಗಿ ಬಂದಿದ್ದಾರೆ. ಈಗ ಲೆಕ್ಕಾಚಾರಕ್ಕೆ ಬರೋಣ. ವಿಧಾನಸಭೆಯಲ್ಲಿರುವ ನಿಯಮದ ಪ್ರಕಾರ ಒಟ್ಟು ಶಾಸಕರಿಗೆ ದಿನಕ್ಕೆ ₹ 1000 ದಿನ ಭತ್ಯೆ ನೀಡಲಾಗುವುದು. ಅಲ್ಲದೆ, ಪ್ರತಿ ಕಿ.ಮೀಗೆ ₹ 20 ಯಂತೆ ಪ್ರಯಾಣ ಭತ್ಯೆ ನೀಡಲಾಗುತ್ತದೆ. ಹಾಗಿದ್ದರೆ, ಬೀದರ ಶಾಸಕರು ಪಡೆದುಕೊಂಡ ದಿನ ಭತ್ಯೆ ಮತ್ತು ಪ್ರಯಾಣ ಭತ್ಯೆ ಎಷ್ಟು? ಎನ್‌ಎಂಎಸ್ ಮಾಡಿ, ಸರಿ ಉತ್ತರ ಬರೆದು ಬಹುಮಾನ ಗೆಲ್ಲಿ: VK ಎಂದು ಬರೆದು ಸೈನ್ಸ್ ಬಿಟ್ಟು election ಎಂದು ಬರೆದು ಮತ್ತು ಸೈನ್ಸ್ ಬಿಟ್ಟು ನಿಮ್ಮ ಉತ್ತರಕ್ಕೆ ಮಾಡಿ ಬಳಕೆ ಹೆಸರು, ಪಯಸ್ಸು, ಊರಿನ ಹೆಸರು ಬರೆದು 58888 ಗೆ ಎನ್‌ಎಂಎಸ್ ಮಾಡಿ.



2 ಶಾಸಕರ ಸಾಧನೆ ನೋಡಿ, ವೋಟ್ ಮಾಡಿ...

ನಮ್ಮ ಶಾಸಕರ ಸಾಧನೆಯನ್ನು ನೋಡಿಸುವ ಈ 'ಸೂರ್ಯನೊಳಗೆ' ನಕ್ಷೆಯಲ್ಲಿ ರಾಜ್ಯದ ಶಾಸಕರ ಒಟ್ಟಾರೆ ಸಾಧನೆಯನ್ನು ಕಣ್ಣು ಮುಂದೆ ಬಂದಿಲ್ಲದಂತೆ. ಕಳೆದ ಐದು ವರ್ಷಗಳಲ್ಲಿ ನಿಮ್ಮ ಶಾಸಕರು ಏನು ಮಾಡಿದ್ದಾರೆ ಎಂದು ದಕ್ - ಎಡಿಆರ್ ಸಂಸ್ಥೆ ಸಮೀಕ್ಷೆ ನಡೆಸಿತ್ತು. ರಾಜ್ಯದ 224 ವಿಧಾನಸಭಾ ಕ್ಷೇತ್ರಗಳಲ್ಲಿ ಜನರ ಅಭಿಪ್ರಾಯ ಸಂಗ್ರಹಿಸಿ ಈ ಸಮೀಕ್ಷೆ ಮಾಡಲಾಗಿದೆ. ನಿಮ್ಮ ಶಾಸಕರ ಕಾರ್ಯವಿಳಿ ಗಮನಿಸಿ



3 ಎಷ್ಟು ದೂರ ಎಷ್ಟು ಹತ್ತಿರ?

ನಮ್ಮ ಶಾಸಕರು ಕಳೆದ ಐದು ವರ್ಷಗಳಲ್ಲಿ ಯಾವ ಎನ್ನುವುದನ್ನು ಈ ನಕ್ಷೆ ಸೂಚಿಸುತ್ತದೆ. ನಿಮ್ಮ ಶಾಸಕರು ನಿಮಗಷ್ಟು ಅಲ್ಪ ಎನ್ನವ ಪ್ರಶ್ನೆಯನ್ನು ರಾಜ್ಯದ ಎಲ್ಲ 224 ವಿಧಾನಸಭಾ ಕ್ಷೇತ್ರದ ಜನರಲ್ಲಿ ಮುಂದಿಟ್ಟ ದಕ್ ಸಂಸ್ಥೆ 10 ರಲ್ಲಿ ಎಷ್ಟು ಅಂಕ ಕೊಡುತ್ತಿಲ್ಲ ಎಂದು ಕೇಳಿತ್ತು. ಜನರು ತಂತಮ್ಮ ಶಾಸಕರ ಅಭಿಪ್ರಾಯವನ್ನು ಅಧಿರೂಪಿ ಅಂಕ ನೀಡಿದ್ದರು. ಮೇಲಿನ ನಕ್ಷೆಗಳಲ್ಲಿ ಪ್ರತಿ ಹಾಗೆಯೇ ಇಲ್ಲಿಯೂ ಒಂದೊಂದು ಪಕ್ಷಕ್ಕೆ ಒಂದೊಂದು ಬಣ್ಣವನ್ನು ನೀಡಲಾಗಿದೆ. ಹೊರವೃತ್ತದಲ್ಲಿರುವ ಬಣ್ಣಗಳು ಆಯಾ ಶಾಸಕರ ಜನಸಂಪರ್ಕದ ಅಂಕಗಳನ್ನು ಸೂಚಿಸುತ್ತವೆ. ಜನಸಂಪರ್ಕದ ವಿಚಾರದಲ್ಲಿ ಬಹುತೇಕ ಶಾಸಕರು ಎಂಟಕ್ಕಿಂತ ಕಡಿಮೆ ಅಂಕ ಪಡೆದವರೇ. ಅಂದರೆ, ಬಹುತೇಕ ಶಾಸಕರ ಹೆಸರಿನ ಬಳಿ ಹೆಚ್ಚು ಬಣ್ಣ ಇರುವುದನ್ನು ಗಮನಿಸಿದರಾ? ಕೆತ್ತಳ ಬಣ್ಣವನ್ನು ಪಡೆದ ಶಾಸಕರ ಜನಸಂಪರ್ಕ ಪ್ರಮಾಣ ಹತ್ತಿರಲ್ಲಿ ಅರು ಅಂಕಕ್ಕಿಂತ ಕಡಿಮೆ ಇದೆ ಎಂದು ಅರ್ಥ ಸಿಕ್ಕೋಳಿಬಹುದು. ಇದ್ದರಲ್ಲಿ ನೀಲಿ ಬಣ್ಣವನ್ನು ಪಡೆದ ಶಾಸಕರ ಜನಸಂಪರ್ಕವೇ ಹೆಚ್ಚಾಗಿಲ್ಲ. ಏಕೆಂದರೆ, ಆ ಕ್ಷೇತ್ರದ ಮತದಾರರು ಅಲ್ಲಿನ ಶಾಸಕರಿಗೆ ಅತ್ಯಧಿಕ ಅಂಕಗಳನ್ನು ಅಂದರೆ, ಹತ್ತಿರಲ್ಲಿ 8ಕ್ಕಿಂತ ಹೆಚ್ಚು ಅಂಕಗಳನ್ನು ನೀಡಿದ್ದಾರೆ.



ಕಳೆದ ಬಾರಿಯ ಆಟದ ಸರಿ ಉತ್ತರ ಮತ್ತು ವಿಜೇತರು

ವಿಜಯ ಕರ್ನಾಟಕ ಪ್ರಸ್ತುತಪಡಿಸಿದ 'ಚುನಾವಣಾ ರಾಜಕೀಯ ಆಟ'ದ ಎರಡನೇ ಸರಣಿಯೂ ಜನಮನ್ನಣೆ ಗಳಿಸಿದೆ ಎನ್ನಲು ಓದುಗರ ಪ್ರತಿಕ್ರಿಯೆಗಳೇ ಸಾಕ್ಷಿ. ಕಳೆದ ಬಾರಿ ನಾವು ಕೊಟ್ಟಿದ್ದ ಆಟ ಹೀಗಿತ್ತು: 2008 ರಲ್ಲಿ ಚುನಾವಣೆ ನಡೆದಾಗ 13ನೇ ವಿಧಾನಸಭೆಗೆ ಪ್ರವೇಶಿಸಿದ ಅತ್ಯಂತ ಕಿರಿಯ ಶಾಸಕರ ವಯಸ್ಸಿಗಿಂತ ಮೂರು ಪಟ್ಟು ಮತ್ತು ಮೂರು ವರ್ಷ ದೊಡ್ಡವರು ಹಿರಿಯ ಶಾಸಕರು.

ಈಗ ಐದು ವರ್ಷ ಪೂರ್ಣಗೊಂಡಿದೆ. ಈಗ ಹಿರಿ ಶಾಸಕರ ವಯಸ್ಸು ಕಿರಿಯ ಶಾಸಕರ ವಯಸ್ಸಿನ ಮೂರು ಪಟ್ಟಿಗಿಂತ 7 ವರ್ಷ ಕಡಿಮೆ. ಕಿರಿಯ ಶಾಸಕರ ವಯಸ್ಸು 25. ಆದರೆ ಹಿರಿಯರ ವಯಸ್ಸು ಎಷ್ಟು? ಇಲ್ಲಿ ಕಿರಿಯ ಶಾಸಕ-ಸುರೇಶ್ ಬಾಬು. ಹಿರಿಯ ಶಾಸಕರ ಹೆಸರು ಶಾಮನೂರು ಶಿವಶಂಕರಪ್ಪ. ವಯಸ್ಸು ಪ್ರತಿ ಹಿರಿಯ ಶಾಸಕರ ಈಗಿನ ವಯಸ್ಸು ಎಷ್ಟು ಎಂದು? ಅದು 83.

ಇದಕ್ಕೆ ಸಾವಿರಕ್ಕೂ ಹೆಚ್ಚು ಮಂದಿ ಉತ್ತರ ಬರೆದಿದ್ದರು. ಅವುಗಳ ಪೈಕಿ ಸರಿ ಉತ್ತರ ನೀಡಿದ ಮೂರು ಮಂದಿಯನ್ನು ಆಯ್ಕೆ ಮಾಡಲಾಗಿದೆ. ವಿಜೇತರಿಗೆ 'ವಿಜಯ ಕರ್ನಾಟಕ'ದ ಅಭಿನಂದನೆಗಳು. ಚುನಾವಣಾ ಪ್ರಕ್ರಿಯೆ ಮುಗಿದು ಹೊಸ ಸರಕಾರ ರಚನೆಯಾದ ನಂತರ ವಿಜೇತರಿಗೆ ಬಹುಮಾನ ವಿತರಿಸಲಾಗುವುದು.

ಅಧ್ಯಕ್ಷರ ಓದುಗರು

ರುಕ್ಮಿಣಿ ದಾವಣಗೆರೆ, ಮಂಜುನಾಥ್ ಗೌಡ ನಾಗಮಂಗಲ, ರುದ್ರಪ್ಪ ತಳವಾರ್ ಬೆಳಗಾವಿ

ಇಲ್ಲಿ ನೀಡಲಾಗಿರುವ ನಕ್ಷೆಗಳಲ್ಲಿನ ಶಾಸಕರ ವಿವರಗಳಿಗೆ ಕಾರ್ಡ್ ಮತ್ತು ಜನಸಂಪರ್ಕ ಅಂಕ ಅಂಶಗಳು ದಕ್ - ಎಡಿಆರ್ ಸಂಸ್ಥೆಗಳು ನಡೆಸಿದ ಸಮೀಕ್ಷೆಯ ಫಲಿತಾಂಶವನ್ನು ಅಧಿರೂಪಿಸಿದೆ.